

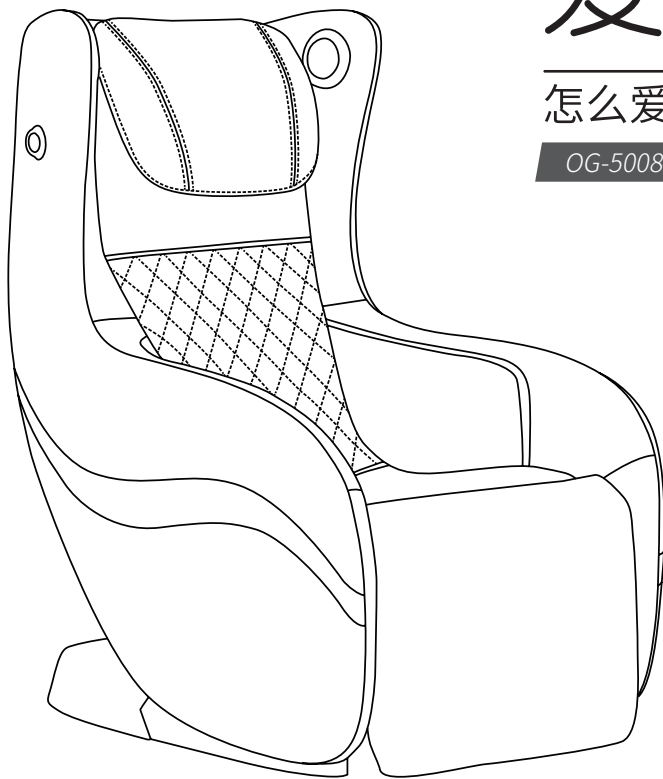


爱沙发

怎么爱自己都不嫌多

OG-5008 使用手册 / Use Manual

I Sofa





OGAWA

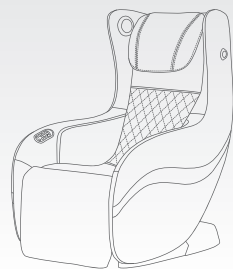
奥佳华

融入生活 享受健康

www.ogawaworld.net.cn

目录

安全说明	2
保修权限	5
产品结构	6
安装说明	8
产品移动说明	9
控制器说明	10
操作说明	11
功能特点	14
产品规格	15
异常情况	16
产品保养	17
联络我们	18



安全说明

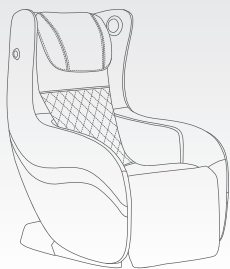
警告!

此按摩椅必须使用和插头相匹配的插座。不正确的接地将会导致触电危险的发生。

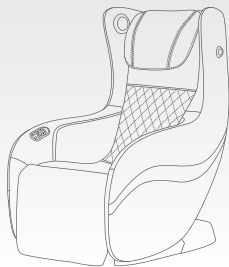
请不要擅自改装插头或插座，务必委托专业的技术人员进行检查。
在使用电器产品时，为减少触电、灼伤、火灾、或人员伤害的危险，应遵守基本安全预防措施，包括以下内容：

在使用前请阅读所有的使用说明。

1. 务必使用和插头相配的插座。
2. 一定要确保插头完全插入插座内，以减少短路或火灾危险。
3. 在使用后或清洁前，请务必及时拔掉插头。
4. 请勿在高湿度的环境下使用本产品。
5. 请勿在室外或阳光直射的地方存放或使用本产品。
6. 如果在使用的过程中突然停电，请立即将开头拨至“O”的位置，且拔掉插头，以免来电时损坏本产品。
7. 当电源线潮湿或损坏时请勿使用按摩椅。
8. 请勿用湿手插入和拔掉插座，以免发生意外。
9. 当小孩、伤残人士、行动不便者在按摩椅附近或使用按摩椅时，一定要有人在场看护。
10. 只能将本产品用于本说明书中阐述的用途。



11. 不要使用非 OGAWA 推荐的附件。
12. 在使用过程中请勿坐在按摩椅小腿上，以免导致意外。
13. 请勿试图站在扶手或靠背上，以免按摩椅发生倾倒从而导致意外。
14. 按摩过程中请勿进入睡眠状态。
15. 请经常保持按摩椅清洁，避免将其他物体插入按摩椅的缝隙中。
16. 请勿直接通过拉扯电源线来移动按摩椅。
17. 请确保当降低小腿或靠背时，其下方无其他物体，特别是小孩。
18. 请在每次使用前，检查按摩椅靠背绒布等处是否有异常裂缝。如有异常，请勿使用并即时联系 OGAWA 售后服务中心。
19. 本产品仅为居家使用而设计。
20. 当您无法确定自己是否能使用按摩椅时，请先咨询医师。
21. 为避免因使用此按摩椅而导致不适或伤害，以下人士在使用本产品前应咨询医师：
 - 患有严重恶性肿瘤者
 - 患有严重心脏病者
 - 孕妇、产妇或月经期者
 - 刚动完手术，且伤口还没愈合者
 - 体内植入医用电子器械者
 - 因意外而造成脊髓疾病、脊椎骨折、肌肉拉伤或断裂者
 - 局部皮肤破损、溃疡、出血患者不适宜按摩。
22. 如在使用过程中觉得疼痛，请立即停止使用；如果在使用过程中受到损伤，请立即就医。
23. 请勿按摩红肿或发炎的皮肤。
24. 本产品仅为家庭提供舒适的按摩享受，并非专业的按摩医疗机械，

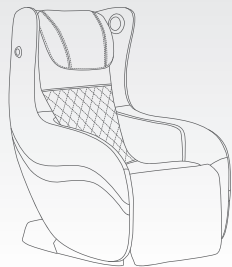


爱沙发

怎么爱自己都不嫌多
I Sofa

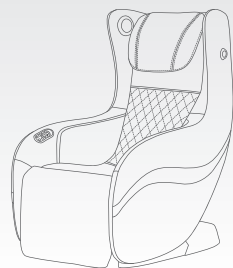
因此不能代替专业的治疗。

25. 建议每天使用按摩椅的时间为 30 分钟，按摩同一部位时间不宜超过 15 分钟，否则过度按摩会导致适得其反的效果，而且长时间使用会导致按摩椅过热并缩短产品使用寿命。
26. 请勿在喷气体溶胶或输氧的环境中使用本产品。
27. 12 岁或以下儿童不适宜用本产品。
28. 如果电源线损坏，必须使用 OGAWA 或合法代理商所提供的专用电源线。



保修权限

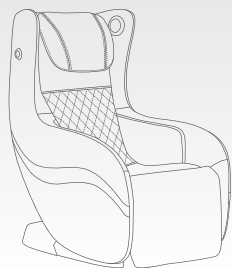
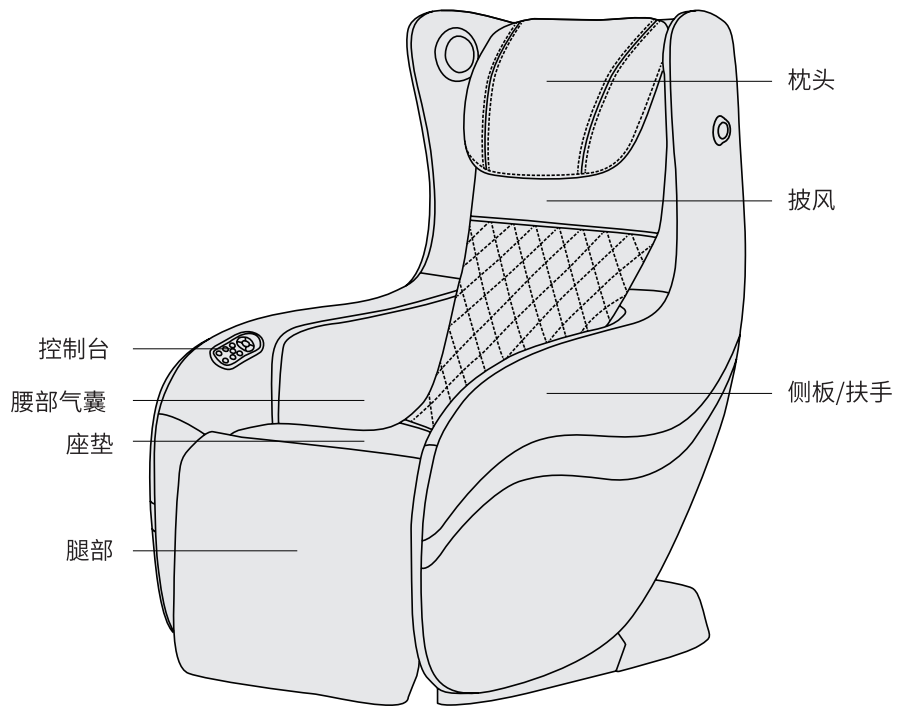
1. 本保修权限不可转让。
2. 本保修服务仅对在 OGAWA 购买的产品有效。
3. 当要求保修服务时请出示正本购买凭据。
4. 在保修范围内的维修服务自购买之日起一年内有效。
5. 由于错误使用、不合理保养以及未经授权私自改装和维修此产品而导致的损坏，不属于保修范围。
6. 此保修范围不包括不属于产品本身的附件。
7. 此保修范围不适用于租赁、交易、商业、机构或其他非居民使用者。
8. 此保修范围所涉及的维修服务必须经过 OGAWA 授权，且必须由授权的技术人员维修。
9. 若需更换的维修附件缺货，OGAWA 有权采用替代配件进行维修。



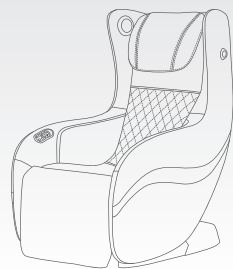
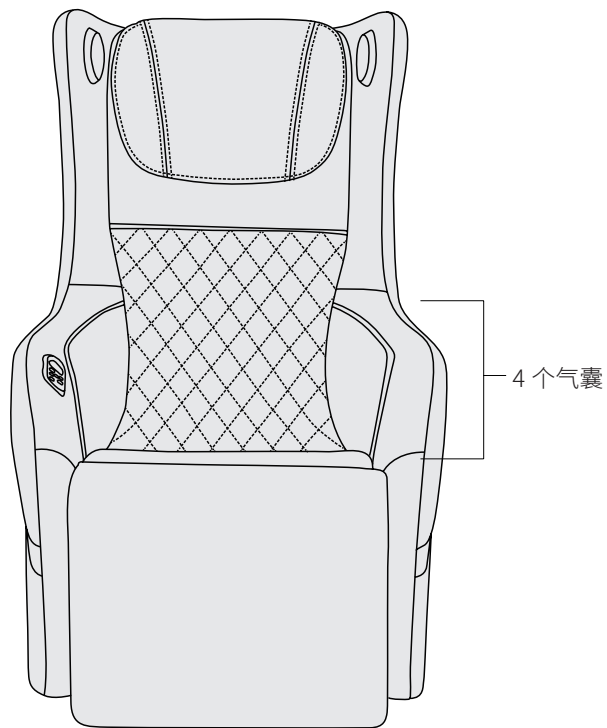
爱沙发

怎么爱自己都不嫌多
I Sofa

产品结构

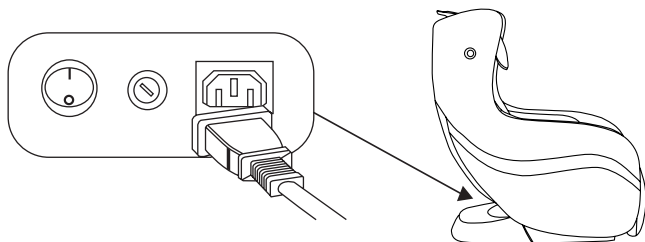


气囊按摩位置



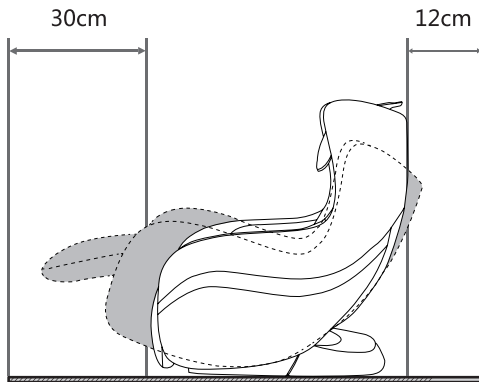
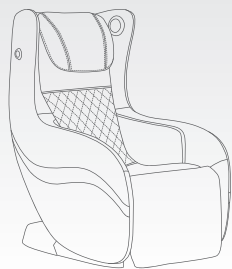
安装说明

步骤一、接通电源，将按摩椅座架下方的电源开关按至“1”的位置，按摩椅自动调节到复位状态。



步骤二、使用前（安装位置）。

确保足够空间以便按摩椅可以倾斜。

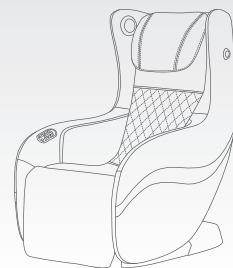
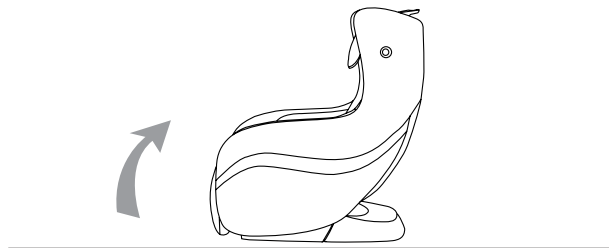


产品移动说明

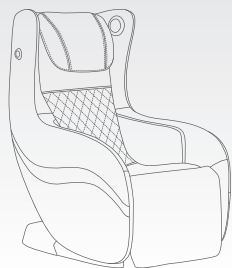
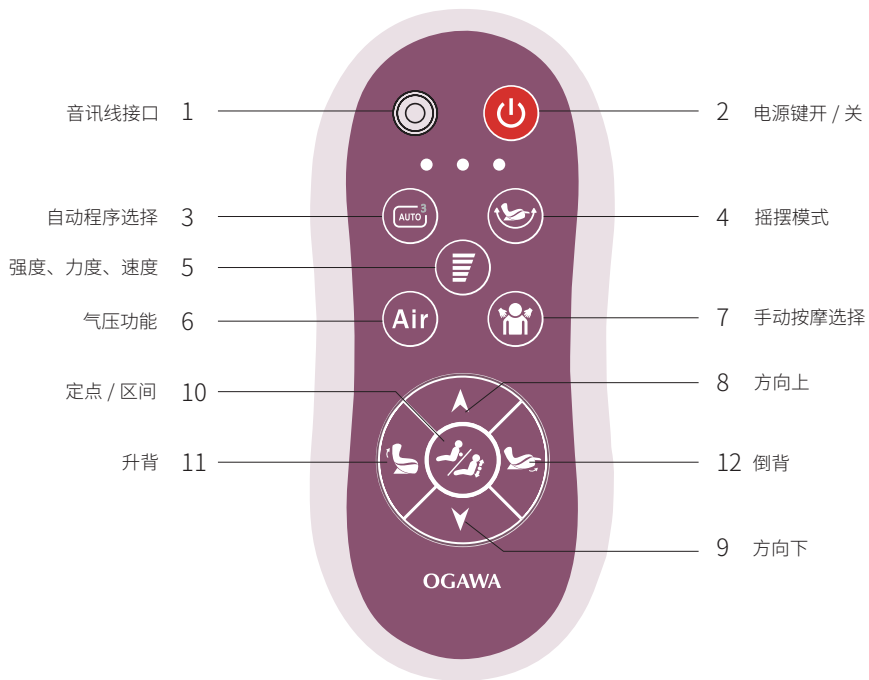
拖起小腿垫，将椅背倾斜约 45 度以方便在室内自由移动按摩椅。

注意：

- i. 在移动按摩椅时一定要把腿垫完全收回，若不遵守，在移动过程中腿垫收到原始位置时，有可能导致受伤的情况。
- ii. 当有人坐在按摩椅上时，请不要移动椅子。
- iii. 移动按摩椅时可能会损伤地板，建议在本产品下铺上垫子等。



控制器说明



操作说明

●接通电源，将按摩椅座架下方的电源开关按至“I”的位置，按摩椅处于复位状态，椅背升到最高。此时按摩椅进入待机状态，待机状态只有升背、倒背和开关 3 个功能可以操作。

按摩椅控制键

2) 开 / 关

整机按摩功能启停控制键

- 产品处于复位模式时按一下此键开机，此时按下任何按摩功能键开始接受按摩并启动定时功能。
- 产品处于运行状态时按一下此键关机，按摩轮、靠背回复到原有位置，以此同时，开关键闪烁。

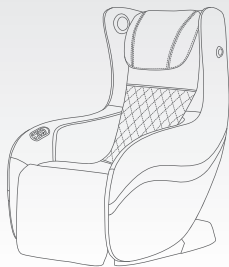
3) 全身自动按摩功能

●此控制键有三个自动功能按一下是全身舒畅，按两下是肩颈指压，再按一下是腰部放松，每按一次此控制键将按顺序切换“全身舒畅 > 肩颈指压 > 腰部放松 > 停止”全身自动按摩手法，当 3 个全身自动按摩程序中任意一个启动之后，将对肩部高度自动进行检测以达到最佳的按摩行程，同时也可根据需要对按摩位置进行手动调整。

4) 摇摆模式

●按摩功能前后摇摆模式

在启动按摩功能后，按一次此键，按摩椅子开始前后摇摆，再按一次，椅子摇摆停止。



5) 强度、力度、速度

- 按摩轮按摩功能气压强度、力度、速度调节键 --3 档可调

在启动按摩轮按摩功能后，每按一次此键，按摩速度将按由慢到快的顺序循环调整。

6) 气压按摩（座侧气压、腰部气压）

- 开机后，按一下此区域键，开启气压按摩，再按一次，取消气压按摩。

7) 手动按摩选择

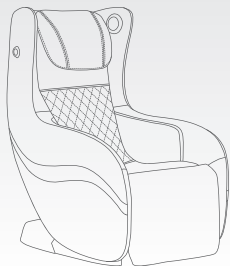
- 揉捏、
捶打、
瑞典式、
指压、
揉敲、
推拿手法选择键

按一次此控制键启动全背部揉捏按摩功能，每按一次此控制键将按顺序切换“揉捏 > 捶打 > 瑞典式 > 指压 > 揉敲 > 推拿 > 停止”按摩手法。

8/9) 上 / 下

背部按摩高度上下微调键

- 当手动或自动扫描到的行程无法满足个人要求时，持续按住上 / 下键，按摩滚轮将根据您的需求上行或下行，至适宜的位置释放此键，即可锁定上限的按摩行程，以达到微调的目的。
- 注意：在定点或区间按摩时，也可通过这两个按键来调节按摩位置。



10) 定点 / 区间

●背部定点功能控制键

此键用于启停背部定点按摩功能。在所需按摩的位置按一下此键将对该按摩位置提供集中的定点按摩。再按一下切换到区间功能。

●区间功能控制键

此键用于启停背部区间按摩功能。则在原点上下 8CM 的区间内提供背部区间按摩，再按一下此键则解除背部“定点 / 区间”按摩功能。

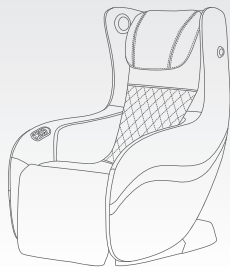
11/12) 升背 / 倒背

●按摩椅背角度调节控制键

通过这两个控制键可以调节椅背角度，按一次升背 / 倒背，按摩椅背角度和小腿将进行调节

操作完成

●使用完毕之后，按下“开 / 关”键，此时按摩椅将停止操作，按摩滚轮将自动复位，与此同时开关键闪烁，按摩滚轮复位。复位完成后开关键处于不亮的状态，此时，请按下按摩椅下方的电源开关至“O”的位置，接着可以安全拔出电源线



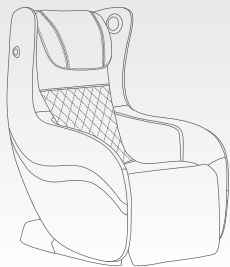
功能特点

OGAWA 按摩椅通过电脑智能化控制，配合揉捏、瑞典式、捶击、指压、拍打、推拿，震动和气压功能等多种按摩手法及组合，针对各个穴位进行按摩，有效舒缓疲劳、释压放松。

具备各种全身自动 / 手动按摩功能以符合您的各种要求。

除了精确的穴位按摩外,可同步进行各种按摩功能以形成特制按摩程序。

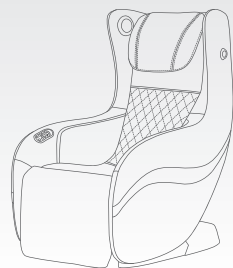
- 1 按摩齿轮采用连锁齿轮为背部穴位提供更深入的按摩。
- 2 根据人体工学设计，以提供更有效的按摩效果。
- 3 定时功能将按照你的需求对按摩时间进行调整。
- 4 具备过热过流保护，更加安全。
- 5 操作是由微型智能处理器控制，使性能始终如一，卓越有效。



产品规格

产品名称	iSofa 爱沙发 (按摩椅)
型号	OG-5008
额定电压	220V~
额定频率	50Hz
额定功率	50W
自动定时	15 分钟
最大工作时间	15 分钟
尺寸 (长 × 宽 × 高)	直立状态 : 93.5(L)x65(W)x105(H)cm 倒背状态 : 143(L)x65(W)x88(H)cm
重量	毛重 : 约 54 公斤
	净重 : 约 46 公斤
线长	音频线长 : 约 0.55 米
	电源线长 : 1.8 米
使用环境	温度 : 0°C -35°C
	湿度 : 20-80RH
储存环境	温度 : 0°C -35°C
	湿度水平 : 20-80RH
安全装置	具有过热、过压和过流保护
按摩头	4 个

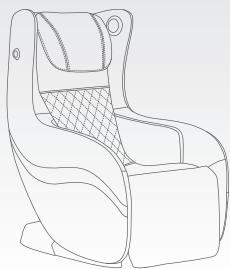
注 : 对于体重 100KG 或以上的人士, 产品运作时可能产生更大的噪音而且面料外置可能磨损的更快。



异常情况

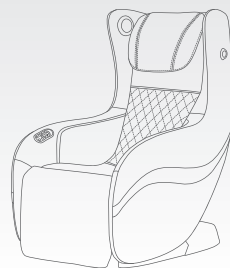
此按摩椅为微电脑控制，对电压波较为敏感。如果电压波动超过限定电压 +10%或 -15%，按摩椅可能出现以下情况。

可能出现的异常情况	处理方法
插上电源，但按摩椅无法操作	1) 检查电源插头是否插好或是否通电 2) 检查按摩椅后下方的电源开关是否处于“1”的位置
使用过程中，控制器可以操作，但按摩椅无法操作	长时间操作后，按摩椅引擎的温度若过高，按摩椅将自动处于温度保护状态。请关闭电源并暂停使用 30~50 分钟以上让引擎内部散热。
使用过程中，控制器无法操作，按摩椅也无法操作	1) 在自动定时功能启动后，若定时时间已到，请重新按键即可操作。 2) 关掉电源，重新通电启动按摩椅



产品保养

- 避免用水或其他化学剂来清洗按摩椅。
- 避免重压、硬物敲击、强拉、刮花按摩椅表面。
- 操作时请轻触按键，避免以指甲按压。
- 使用后请立即拔出电源插头。
- 建议使用时间不超过30分钟，不宜过长过度使用将导致适得其反的效果。



爱沙发

怎么爱自己都不嫌多
I Sofa

联系我们

厦门蒙发利营销有限公司

地址：厦门市思明区前埔路 168 号

邮编：361008

服务热线：400-885-9880

华东区域

洽谈电话：021-62120981

地址：上海市普陀区曹杨路 505 号 901 室（尚诚国际大厦）

华北区域

洽谈电话：010-58670435

地址：北京市朝阳区东三环南路 58 号富顿中心 A 座 2309-2310 室

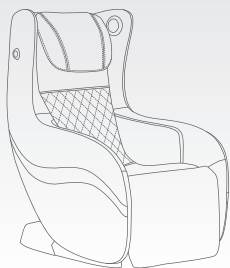
洽谈电话：0311-83830323

地址：河北省石家庄市桥西区中山西路 188 号中华商务中心 A 座 501

华中区域

洽谈电话：027-85605586

地址：武汉江汉区北湖西路城市之光 B 栋 2 单元 1101 室



华南区域

洽谈电话：020—81406933

地址：广州市天河区马场路富力公园 28 号之四 2302 室

洽谈电话：0755—83864141

地址：广东省深圳市福田区华强北群星广场 A1008

东北区域

洽谈电话：024-85611694

地址：沈阳市铁西区建设中路第一商城 B 栋 11 楼 02 室

西北区域

洽谈电话：029-89284711

地址：西安市高新四路 1 号高科广场 A 座 2205 室

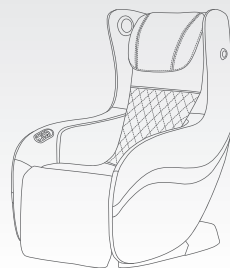
西南区域

洽谈电话：028-61388807

地址：成都市武侯区人民南路四段 11 号大陆国际 2006

洽谈电话：023 — 62956165

地址：重庆市渝中区两路口新干线大厦 A 座 2305 室



销售商：厦门蒙发利营销有限公司
地 址：厦门市思明区前埔路 168 号



奥佳华官方微信二维码



奥佳华官方微博二维码